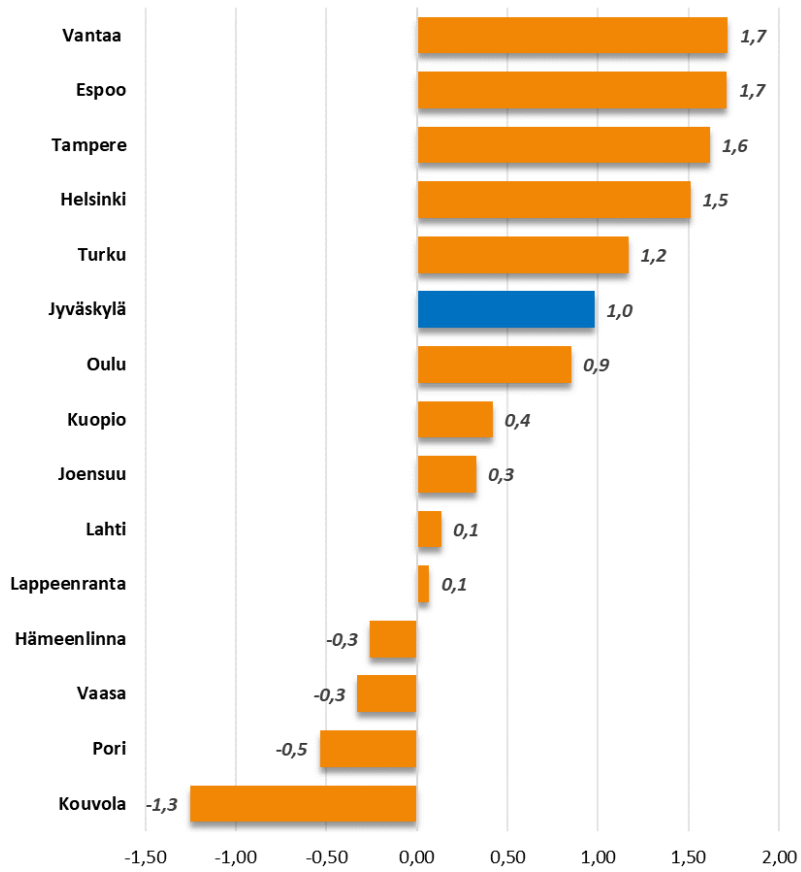


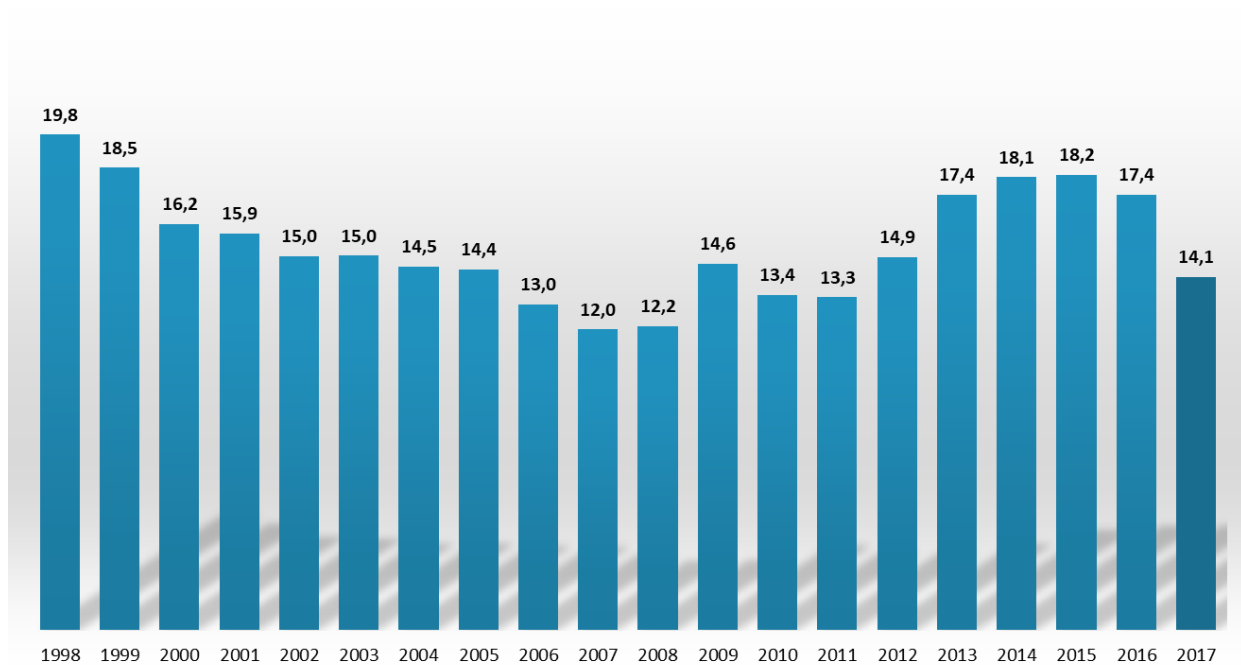
## Jyväskylän tilinpäätös 2017

	TP 2016	TP 2017	Muutos
Veroprosentti	20,00 %	20,00 %	0,00 %
Asukasluku	138 850	140 212	1 362
Verotulot, milj. euroa	507,4	514,4	7,0
Verotulot, euroa/as	3 654	3 669	14
<b>Vuosikate, milj. euroa</b>	<b>59,3</b>	<b>67,1</b>	<b>7,8</b>
Investoinnit brutto, milj. euroa	43,8	53,2	9,3
Bruttoinvestoinnit, euroa/as	316	379	63
<b>Vuosikate % poistoista</b>	<b>108,1 %</b>	<b>125,2 %</b>	<b>17,2 %</b>
Lainat euroa/as	2 831	2 609	-222
Lainat, milj. euroa	393,1	365,8	-27,3
Poistot, milj. euroa	-54,9	-53,6	1,3
Tilikauden yli/alijäämä	4,8	13,8	9,1

Suurten kaupunkien suhteellinen väkiluvun kehitys 01-12/2017, %



Jyväskylän työttömyysaste joulukuussa 1998-2017, %



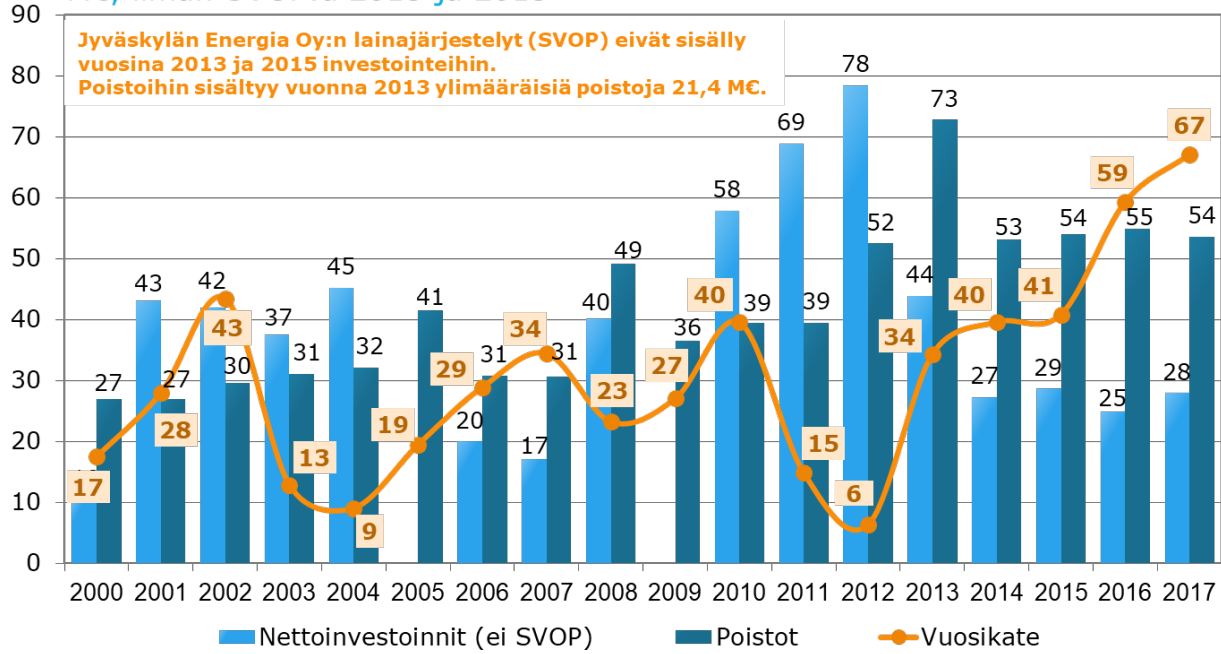
# Talousarvion toteutuminen 2017

Liikelaitokset riveittäin yhdisteltynä

1000 euroa	TA	TP	Poikkeama	
	2017	2017	1 000 €	%
Toimintatuotot	304 965	325 699	20 734	6,8 %
Toimintakulut	-923 621	-953 410	-29 789	3,2 %
<b>TOIMINTAKATE</b>	<b>-618 656</b>	<b>-627 711</b>	<b>-9 055</b>	<b>1,5 %</b>
Verotulot	492 404	514 407	22 003	4,5 %
Valtionosuudet	170 830	173 337	2 507	1,5 %
<b>Rahoitustulot ja -menot</b>	<b>6 171</b>	<b>7 066</b>	<b>895</b>	<b>14,5 %</b>
Korkotulot	8 927	8 920	-7	-0,1 %
Muut rahoitustulot	4 564	4 488	-76	-1,7 %
Korkomenot	-7 281	-6 235	1 046	-14,4 %
Muut rahoitusmenot	-40	-108	-68	170,0 %
<b>VUOSIKATE</b>	<b>50 749</b>	<b>67 099</b>	<b>16 351</b>	<b>32,2 %</b>
Suunnitelman mukaiset poistot	-50 749	-51 020	-272	0,5 %
Lisäpoistot ja arvonalentumiset	0	-2 568	-2 568	100,0 %
Satunnaiset tulot	0	0	0	0,0 %
Satunnaiset menot	0	0	0	0,0 %
<b>TILIKAUDEN TULOS</b>	<b>0</b>	<b>13 510</b>	<b>13 510</b>	<b>16887996 %</b>
Poistoeron lisäys/vähennys	340	340	0	0,0 %
Varausten lisäys/vähennys	0	0	0	0,0 %
Rahastojen lisäys/vähennys	0	-5	-5	0,0 %
<b>TILIKAUDEN YLIJÄÄMÄ / ALIJÄÄMÄ</b>	<b>340</b>	<b>13 846</b>	<b>13 506</b>	<b>3967 %</b>

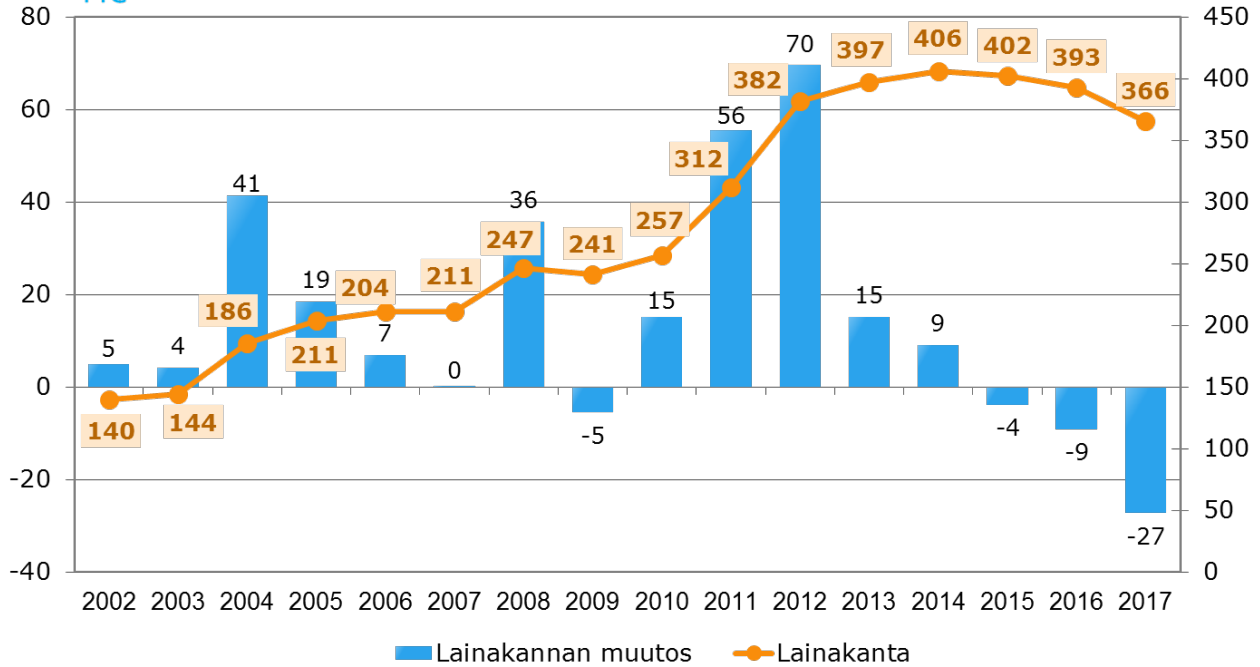
## Vuosikate, poistot ja nettoinvestoinnit

M€, ilman SVOP:a 2013 ja 2015



## Lainakanta ja lainojen vuosimuutos

M€



## INVESTOINNIT 2017

<b>Kunnallistekniikka, katupalvelut</b>	<b>15 129</b>
Kuokkalan yhtenäiskoulu	8 013
<b>Maa- ja vesialueet</b>	<b>6 920</b>
<b>Irtain käyttöomaisuus</b>	<b>5 717</b>
Korpilahden päiväkoti, uudisrakennus	2 597
Kangasvuoren päiväkotikoulu, uudisrakennus	2 314
<b>Osakkeet ja osuudet</b>	<b>2 229</b>
Kukkumäen päiväkoti, uudisrakennus	1 837
Kosteusvaurio- ja sisäilmakorjaukset	1 775
<b>Urheilu- ja retkeilyalueet</b>	<b>1 700</b>
<b>Kunnallistekniikka, viherpalvelut</b>	<b>1 678</b>
Tekniset ja toiminnalliset korjaus- ja muutostyöt	1 323
<b>Keski-Suomen pelastuslaitos</b>	<b>910</b>
Keski-Suomen museon peruskorjaus	709
Kilpisen koulun julkisivujen korjaus	434
Tikkakosken lähiliikunta-alue	300
Sparvinin talo	286
Koulujen toiminnalliset muutokset	174
Savulahden päiväkotikoulu, uudisrakennus	165
Keljonkankaan yhtenäiskoulu, uudisrakennus	160
<b>Kunnallistekniikka, satamapalvelut</b>	<b>49</b>
<b>Altek Aluetekniikka</b>	<b>27</b>
<b>Yhteensä</b>	<b>55 743</b>